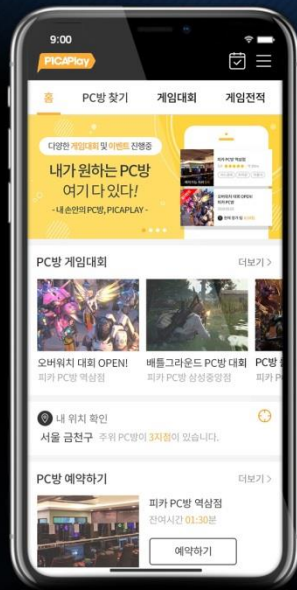


# PICAPlay 운영매뉴얼

내 손안의 PC방 피카플레이



  
mediaweb

# 목차

## 1. 가맹절차

- 가맹방법 안내

## 2. 운영하기

- 대시보드
- 매장 기본정보
- 매장 선택정보
- PUSH 발송
- PC방 게임대회
- 예약내역 확인

## 3. 카운터

- 회원관리
- 좌석예약 설정

## 4. 클라이언트

- 클라이언트 로그인 UI 변경
- 클라이언트 회원가입
- 피카플레이 아이디 연동
- 클라이언트 로그인
- 아이디 / 비밀번호 찾기

## 5. 피카플레이 APP

- 피카플레이 APP 소개
- 홈 화면 안내
- 슬라이드 메뉴 안내
- PC방 찾기 안내
- 게임대회 안내
- 게임전적 검색

# 1. 가맹절차

## 1. 가맹하기

PICAPlay 가맹 제약 조건

### 피카라이브 기본, 보조카운터 매장만 가능

(피카라이브 N개 매장의 경우 일부 기능 개선 후 오픈 예정)

### 카운터 - 로그인 설정

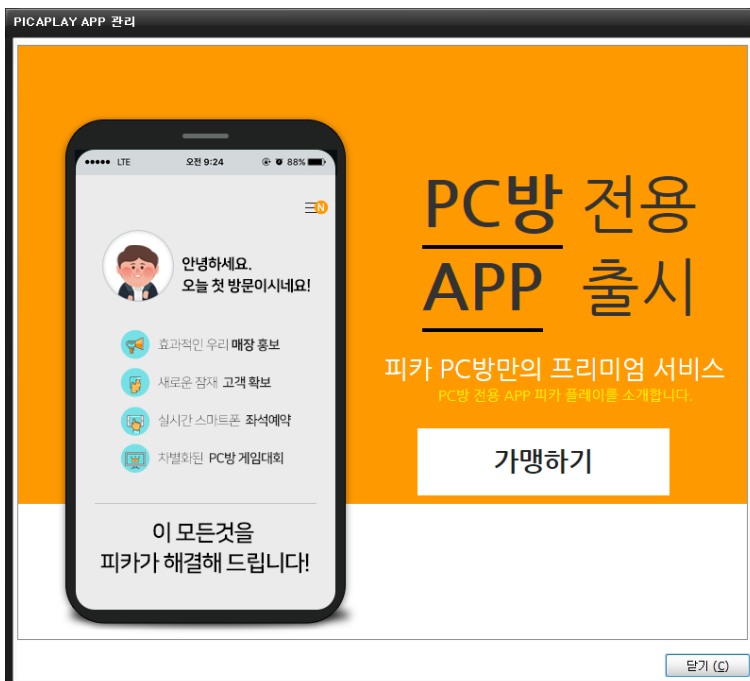
아이디+비밀번호, 회원이름+비밀번호 기능 사용시에만 가능

회원가입 승인 후 로그인 가능 기능 사용 불가

1-1. 사용중인 관리프로그램에서 PICAPlay APP 버튼을 눌러 주세요.



1-2. 가맹하기 버튼을 눌러 주세요.



1-3. 피카플레이 가맹 서비스 약관 및 개인정보 수집 및 동의를 해 주세요.

PICAPLAY APP 관리

약관동의 > 기본정보 입력 > 선택정보 입력 > 완료

서비스 약관 및 개인정보 수집, 이용에 동의해 주세요.

피카플레이 가맹 서비스 약관 동의

제 1 조 (목적)  
이 약관은 (주)미디어웹(이하 "회사"라고 함)이 제공하는 피카플레이 사장님 서비스의 이용과 관련하여 회사와 회원과의 권리, 의무 및 책임사항, 기타 필요한 사항을 규정함을 목적으로 합니다.

제 2 조 (정의)  
이 약관에서 사용하는 용어의 정의는 다음과 같습니다.  
1. "서비스"라 함은 구현되는 단말기(PC, 모바일, 태블릿 PC 등의 각종 유무선 장치)를 포함하고 상관없이 "회원"이 이용할 수 있는 피카플레이 사장님 서비스 관련 제반 서비스를 의미합니다.

개인정보 수집 및 이용 동의

(주)미디어웹(이하 "회사")은 아래의 목적으로 개인정보를 수집 및 이용하며, 회원의 개인정보를 안전하게 취급하는데 최선을 다합니다.  
회사는 수집한 개인정보를 다음의 목적을 위해 활용합니다.

**수집 이용목적**  
피카플레이 서비스 가맹을 통해  
피카플레이 회원을 대상으로 하는 서비스 제공 및 회원제 서비스 이용에 따른 본인확인 및 PC방 정보 확인과 서비스 이용에 따른 불만처리 등 민원처리 및 고지사항 전달

동의하기

닫기 (O)

1-4. 매장의 기본정보를 입력 후 다음 버튼을 눌러 주세요.

PICAPLAY APP 관리

약관동의 > 기본정보 입력 > 선택정보 입력 > 완료

기본정보 입력

대표자명 김성규

매장명 미디어웹

지역 선택 선택

주소 주소검색

연락처 010 5126 5464

사업자번호 중복확인

사업자등록증 업로드

이전 다음

닫기 (O)

대표자명, 매장명, 연락처는 가입된 피시방닷컴의 정보를 불러오며,

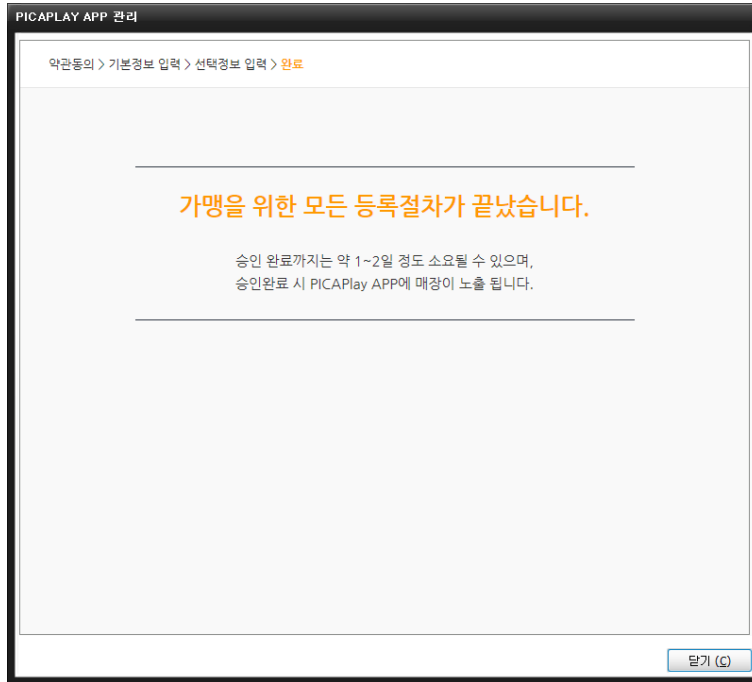
지역과 주소 사업자번호와 사업자 등록증은 점주님께서 직접 등록해 주셔야 합니다.

지역의 경우 주요 거점 도시를 위주로 표기됩니다.

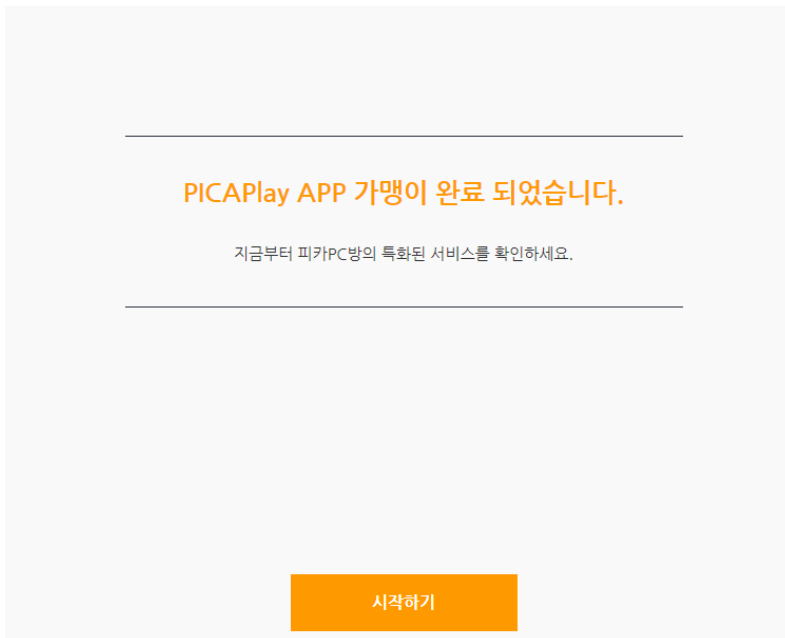
1-5. 사용자에게 보여줄 매장의 PC사양(CPU, 그래픽카드, RAM)과 편의 시설을  
 선택하여 넣고 매장의 사진과 소개글을 작성해 줍니다.

편의 시설은 위와 같이 우리 매장에서 제공하는 시설을 선택하여 등록할 수 있습니다.

1-6. 가맹을 위한 등록 절차가 종료되며, 등록된 정보의 오류 사항은 없는지 확인 후  
본사에서 가맹 승인 절차를 진행합니다.



1-7. 승인이 되면 아래와 같은 안내 창이 나옵니다.

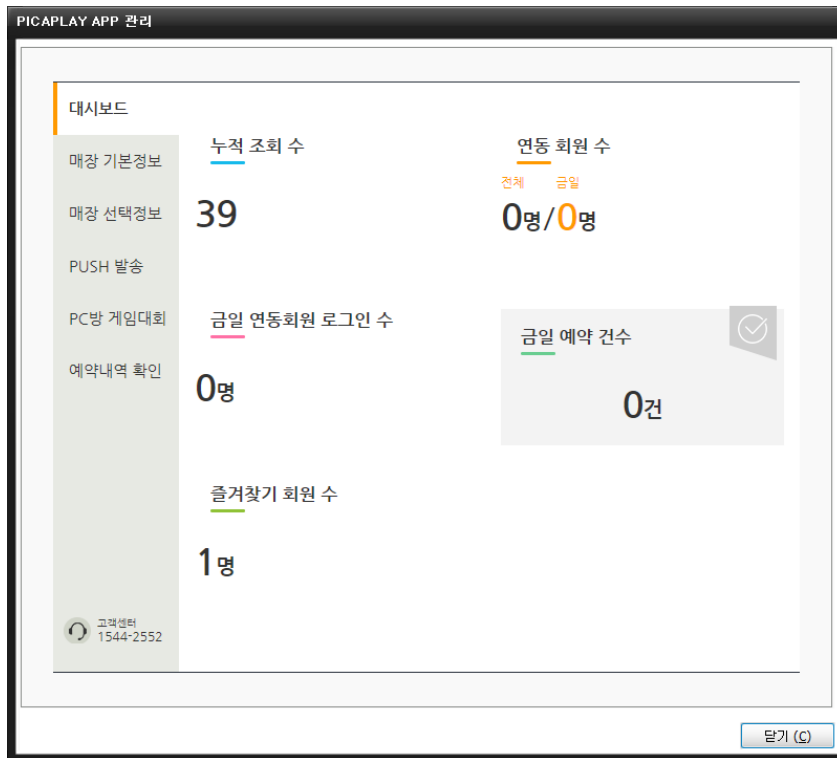


1-8. 시작하기를 누르면 PICAPLAY APP 관리를 위한 대시보드 화면이 나오며  
대시보드를 통해 다양한 정보를 확인 하고 활용할 수 있습니다.



## 2. 운영하기

## 1. 대시보드



- ① 누적 조회 수 : 피카플레이 APP / WEB 에서 우리 매장을 클릭해 본 수
- ② 연동 회원 수 : 피카플레이 계정을 이용하여 우리 매장과 연동한 회원 수(전체/금일)
- ③ 금일 연동회원 로그인 수 : 연동된 회원이 금일 로그인한 수
- ④ 금일 예약 건수 : 피카플레이 APP을 이용하여 매장에 예약한 회원수(1일 24시간 기준)
- ⑤ 즐거찾기 회원 수 : 피카플레이 APP / WEB 에서 매장을 즐거찾기 등록한 회원 수

## 2. 매장 기본정보

|         |                     |         |
|---------|---------------------|---------|
| 대표자명    | 김성규                 | (변경 불가) |
| 매장명     | 미디어랩                |         |
| 지역1     | 서울                  |         |
| 지역2     | 강남 / 역삼 / 삼성 / 논현   |         |
| 주소      | 06232               | 주소검색    |
| 예약내역 확인 | 서울 강남구 테헤란로 108 (역) | 11      |
| 연락처     | 010-5126-5464       |         |

수정하기

닫기 (C)

매장의 상호명 또는 위치나 매장의 연락처 변경 상황이 발생할 수 있기 때문에 대표자명을 제외한 나머지 항목은 수정 가능(별도 승인 없이 실시간 반영)

## 3. 매장 선택정보

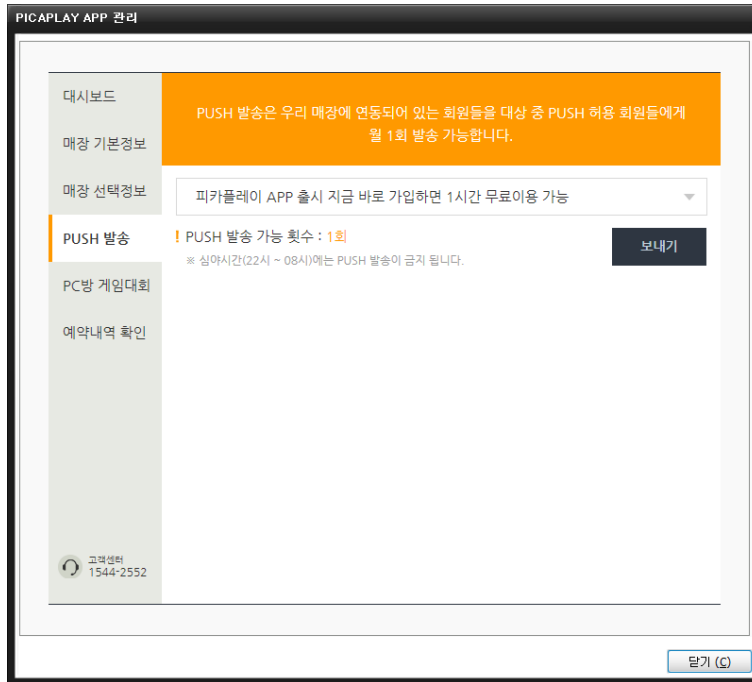
|        |   |          |         |
|--------|---|----------|---------|
| 손님PC사양 | -   |          |         |
| CPU    | 인텔  | 코어i7-8세대 | 8700K   |
| 그래픽카드  | NVIDA   | 지포스      | GTX1080 |
| RAM    | 16GB  |          |         |
| 편의시설   | 프린트   | TV보기     | 선택하기    |
| 매장사진   | Chrysanthemum.jpg   |          |         |
| 매장 소개  | 가산디지털단지역 3번 출구 바로 앞<br>새 단장 오픈<br>전 좌석 1080 그래픽 카드 장착<br>144hz 모니터 완비 |          |         |

수정하기

닫기 (C)

손님 PC 사양, 편의 시설, 매장사진, 매장소개 글 추가 등록, 수정 가능

#### 4. PUSH 발송



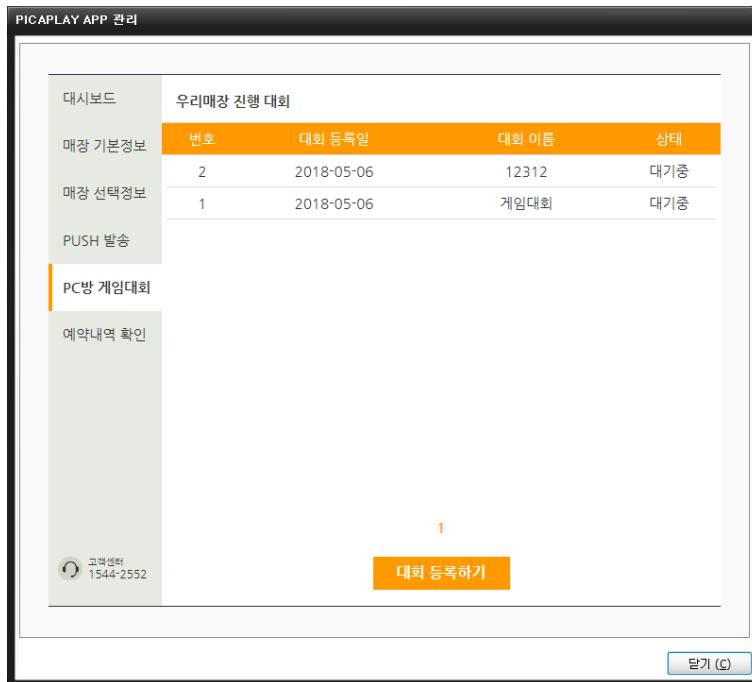
우리 매장에 연동되어 있는 회원들을 대상으로 월 1회 APP PUSH 발송 가능

PUSH 발송은 매장당 월 1회 제한

연동된 회원이더라도 PUSH 미 허용 회원들에게는 발송되지 않음

심야시간(22시 ~ 08시)에는 PUSH 발송 금지

## 5. PC방 게임대회



우리 매장에서 진행하고자 하는 게임대회를 등록하고 운영 관리 가능  
다양한 게임과 각 게임에 따른 게임 방식과 규칙 설정 기능 제공  
게임대회 등록 시 피카플레이 APP / WEB 에 노출되며  
사용자들은 이를 통해 대회 정보를 확인하고 참여 가능  
당일 대회만 등록 가능  
토너먼트 형태 진행(대진표 기능 제공)

## 5-1. 대회 등록하기

The screenshot shows the '대회 등록하기' (Tournament Registration) form in the PICAPLAY APP management system. The form is divided into several sections:

- 대회 이름** (Tournament Name): A text input field.
- 게임명** (Game Name): A dropdown menu with '선택' (Select) as the current value.
- 게임방식** (Game Mode): A dropdown menu with '선택' (Select) as the current value.
- 게임규칙** (Game Rules): A dropdown menu with '선택' (Select) as the current value.
- 참가자격** (Participant Qualification): A dropdown menu with '선택' (Select) as the current value.
- 모집팀** (Recruitment Team): A dropdown menu with '선택' (Select) as the current value.
- 모집인원** (Recruitment Personnel): A text input field.
- 모집기간** (Recruitment Period): Two date pickers separated by a tilde (~).
- 대회일자** (Tournament Date): A date picker followed by time pickers for '09' and '00'.
- 대회장소** (Tournament Venue): A text input field with '미디어텔' (Media Tel) entered.

At the bottom of the form is an orange button labeled '다음' (Next). In the bottom right corner of the window is a '닫기 (C)' (Close) button. The left sidebar contains navigation options: '대시보드', '매장 기본정보', '매장 선택정보', 'PUSH 발송', 'PC방 게임대회' (highlighted), and '예약내역 확인'. The bottom left corner shows a customer service icon and the number '1544-2552'.

- ① 대회이름 : 매장에서 진행하고자 하는 대회이름 설정
- ② 게임명 : 대회를 진행하고자 하는 게임 선택(목록 제공)
- ③ 게임방식 : 선택한 게임에 해당하는 게임방식 선택(목록 제공)
- ④ 게임규칙 : 선택한 게임에 해당하는 게임규칙 선택(목록 제공)
- ⑤ 참가자격 : 12세 이상, 15세 이상, 청소년참여 불가, 전 연령대 참여 가능 항목 선택
- ⑥ 모집팀 : 8강 / 16강 중 선택
- ⑦ 모집인원 : 게임방식에 설정된 팀인원 X 모집팀으로 모집인원 자동 표기
- ⑧ 모집기간 : 등록된 모집기간 동안에 대회 참여 신청 가능  
모집기간이 시작된 이후에는 대회 내용 수정, 삭제 불가
- ⑨ 대회일자 : 대회를 진행할 일자와 시간 입력
- ⑩ 대회장소 : 매장명(자동입력 수정불가)

PICAPLAY APP 관리

대시보드

대회 등록하기

매장 기본정보 PC요금 고객부담

매장 선택정보 참가비

PUSH 발송 대진표 작성 자동

PC방 게임대회 상금/상품 내용을 입력해 주세요.

예약내역 확인 대회 소개 내용을 입력해 주세요.

이전 등록

고객센터 1544-2552

닫기 (X)

① PC요금 : 고객부담 / 무료 중 선택

② 참가비 : 직접 입력

③ 대진표 작성 : 자동 / 수동

자동 : 대회 참가 신청한 팀을 대상으로 대진표 랜덤 배정

수동 : 대진표만 구성 이후 점수가 시드에 팀을 수동 배정

④ 상금/상품 : 직접 입력

⑤ 대회 소개 : 대회 소개글 직접 입력

## 5-2. 대회 확인하기

The screenshot shows the 'PICAPLAY APP 관리' (Management) interface. The '기본정보' (Basic Information) tab is selected, displaying the following details:

| 대시보드     | 기본정보   | 참가팀 명단                  | 대진표 |
|----------|--------|-------------------------|-----|
| 매장 기본정보  | 대회명    | 오버워치 대회                 |     |
| 매장 선택정보  | 게임명    | 오버워치                    |     |
| PUSH 발송  | 게임방식   | 1:1                     |     |
| PC방 게임대회 | 게임규칙   | 토너먼트                    |     |
| 예약내역 확인  | 참가자격   | 12세이상                   |     |
|          | 상태     | 오버워치                    |     |
|          | 참여팀    | 16                      |     |
|          | 대회 등록일 | 2018-05-06 17:42        |     |
|          | 모집기간   | 2018-05-06 ~ 2018-05-22 |     |
|          | 대회일자   | 2018-05-16 09:00        |     |
|          | 대회장소   | 미디어웹                    |     |
|          | PC요금   | 고객부담                    |     |
|          | 참가비    | 2000원                   |     |

At the bottom of the details section, there are two buttons: '정보 수정' (Edit Information) and '목록보기' (View List). A '닫기 (C)' (Close) button is located at the bottom right of the interface.

등록한 대회의 기본 정보 확인

(모집기간 시작 전에는 대회 수정, 삭제 가능하며 모집기간 중에는 대회소개만 수정 가능)

## 5-2. 참가팀 명단

The screenshot shows the 'PICAPLAY APP 관리' (Management) interface with the '참가팀 명단' (Participant List) tab selected. The interface displays the following information:

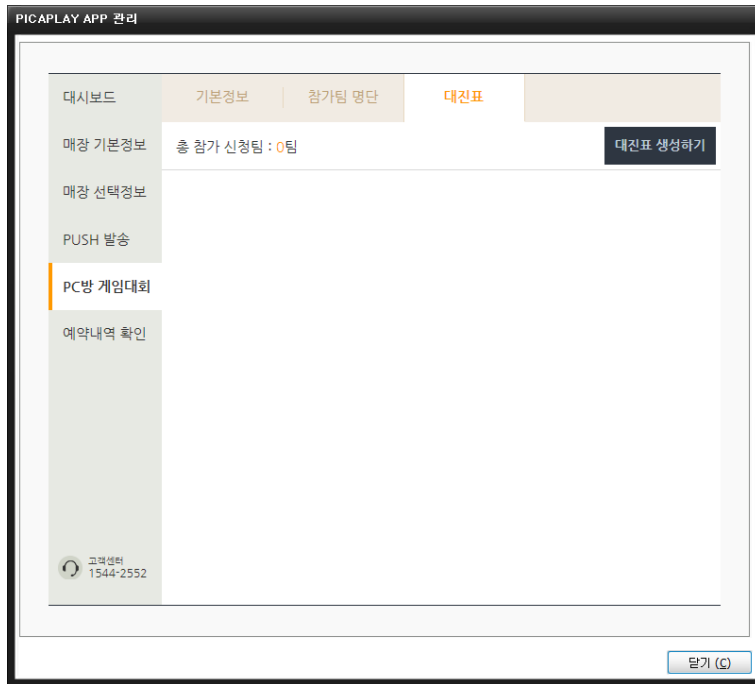
- 메장 기본정보: 총 참가 신청팀 : 0팀 (Total registered teams: 0 teams)
- 메장 선택정보: 팀 이름, 구분, 피카플레이 닉네임, 상태 (Team name, category, PikaPlay nickname, status)
- PUSH 발송: 등록된 팀이 없습니다. (No registered teams.)

A dropdown menu labeled '전체' (All) is visible next to the team count. At the bottom right, there is a '닫기 (C)' (Close) button.

대회에 참가 신청한 사용자 확인 가능



#### 5-4. 대진표



대회에 참여한 팀이 존재하며, 대회 당일이 되었을 경우 대진표 생성 가능

대회 생성 시 설정한 대진표 작성법에 따라 팀 배치 자동, 수동 진행



## 6. 예약내역 확인

PICAPLAY APP 관리

대시보드 | 예약리스트

매장 기본정보 | 기간 | 2018-05-06 | ~ | 2018-05-06

매장 선택정보 | 예약자 |  | 검색

PUSH 발송 | 예약일자 | 예약자 | 생년월일 | 나이 | 연락처 | PC번호 | 상태

PC방 게임대회

예약내역 확인

예약된 내역이 없습니다.

고객센터 1544-2552

1

닫기 (X)

피카플레이 APP을 이용하여 우리 매장과 연동된 회원이 예약 시 예약 내역 확인 가능

### 3. 카운터

## 1. 회원관리

피카플레이 가맹 시 회원구분이 매장회원과 연동회원으로 구분됩니다.

매장회원 : 기존 매장 회원

연동회원 : 피카플레이 연동 회원

피카라이브 회원관리에 회원구분값이 고급검색을 통해 회원구분에 따라 검색 가능



**피카플레이 연동 회원일 경우에는 회원 삭제 불가**

피카플레이 연동 시

기존에 가입 시 등록한 생년월일, 성별, 나이는 연동회원 정보값으로 업데이트 되며 본인인증 완료 처리, 연령대는 변경하지 않음.

**피카플레이 연동 회원의 경우**

이름, 생년월일, 성별, 휴대폰번호, 본인인증 완료 체크 변경 불가

매장 아이디와 비밀번호 연령대는 변경 가능

연동회원의 회원정보는 카운터에서 정보 수정 불가하며 유저가 직접 피카플레이 사이트를 통하여 정보 수정 가능

유저가 피카플레이 사이트를 통해 회원정보 수정은 휴대폰번호 값만 존재

## 2. 좌석예약

### 좌석예약 정책

#### 매장

피카라이브 정상 매장

사용자가 예약하기 버튼 터치 시점으로부터

6시간 이내 1건이라도 계산된 내역이 있다면 실시간 즉시 예약

6시간 이내 계산된 내역이 없을 경우 매장 전화 연결

#### 사용자

피카플레이 아이디가 매장 로컬 아이디와 연동된 상태

예약 하고자 하는 매장에 잔여 정액시간이 30분 이상 존재하는 상태

#### 예약 성공 시

예약을 진행한 사용자의 잔여 정액시간은 흘러가나, 화면은 잠긴 상태로 비밀번호를 입력 후 사용 가능

좌석예약 후 비밀번호를 입력하기 전의 상태는 마우스 우클릭을 통한 계산만 가능  
사용취소, 자리아동(바꿈), 일시정지, 요금제 변경, 선불 요금제 초기화, 사용종료 예약,  
서비스시간 추가, 시작시간 수정, 상품판매, 그룹설정, 물품대여, 회원전환, 요금합산,  
요금제 추가, 변경, 삭제, 메시지 전송, 간편결제, 무료쿠폰 사용 불가

예약좌석은 선불시간 종료 전까지 미로그인 시 자동 사용종료 처리(후불전환 X)

사용자가 매장에 방문하여 예약한 좌석에 앉아 비밀번호만 입력 후 사용 가능

1차 오픈시에는 예약을 진행하고자 하는 매장에 연동이 되어 있고,  
잔여시간이 30분 이상 남아 있는 경우에만 예약 가능

2차 오픈 예정인 결제 기능이 추가 되었을 경우에는 잔여 정액시간이 없더라도  
보유중인 캐시나 포인트를 사용하여 예약 가능 하도록 개선 예정

## 2-1. 좌석예약 설정

### 1. 카운터 - 기본설정 - 로그인설정 - 피카플레이 APP을 통한 좌석예약 가능 체크

카운터 환경설정

기본설정 | 화면설정 | 음성설정 | 매장카드/스캐너 | 바코드인쇄

**로그인 설정**

운영 시스템: 선불+후불 시스템 [고급]

로그인 시스템: 비회원+회원 시스템

로그인 방법: 아이디+비밀번호 [고급]

회원 가입 승인 후 로그인 가능

**외상, 미성년자, 성인석, 후불 로그인 설정 [고급]**

**피카플레이 APP을 통한 좌석예약 가능**

**사용 종료 설정**

계산 시: 화면 닫기

자리 이동 시: 화면 닫기

일시 정지 시: 화면 닫기

중간 계산 요청 시: 5 분 후 화면 닫기

선불 사용 종료 시: 1 분 대기 후 종료

선불 정액 사용 중: 3 분 단절 시 종료

**알림 설정**

카운터 시작: 024:00 후 재 부팅 알림

연령대별 아이콘 알림

손님 로그인 시: 10 초 간 깜빡임

자리이동 시: 10 초 간 깜빡임

선불 종료: 10 분 전부터 깜빡임

신규 회원 가입 시: 10 분 간 알림

출입 제한시간에 남아 있는 미성년자 테이블 미를 깜빡임

손님PC 연결 이상 알림 (공파 사용 방지)

간판 켜기: 00:00 끄기: 00:00

알림(1): 00:00 알림 내용을 입력하세요

알림(2): 00:00 알림 내용을 입력하세요

톤보기 사용

이용 요금: 100 원 초과 시 중간계산 알림

제한 시간: 22:00 ~ 08:00

**파일 전송 및 원격보기**

파일 전송 시 손님 PC에서 자동 실행

파일 전송 시 손님 PC의 폴더 경로: C:\wdown

카운터 원격 접속 시 카운터에서 승인 후 보기 가능

※ 카운터 보안을 위한 기능으로 사장님께서 접속하실 경우에도 승인 후 보기가 가능합니다.

저장 | 닫기 (C)

### 2. 카운터 - 기본설정 - 화면설정

원하는 좌석을 선택하여 예약여부를 예약가능 좌석으로 설정

자동설정 기능을 이용하여 간편하게 여러 좌석의 예약 설정 가능

카운터 환경설정

기본설정 | 화면설정 | 음성설정 | 매장카드/스캐너 | 바코드인쇄

**테이블 화면 설정**

전체 PC 대수: 56 가로 열 PC 대수: 7 [저장]

**화면 보기 및 테이블 크기**

한 화면에 보기  역설 형태로 보기  자리 배치 형태로 보기  수직 스크롤 바 생성 보기

테이블 크기: 124 [저장]

**IP/좌석분류/예약여부/특성표시**

| PC번호 | IP 주소   | 좌석분류 | 예약여부 | 특성표시 |
|------|---------|------|------|------|
| 1    | 0.0.0.0 | 일반석  | 예약불가 |      |
| 2    | 0.0.0.0 | 일반석  | 예약가능 |      |
| 3    | 0.0.0.0 | 일반석  | 예약가능 |      |
| 4    | 0.0.0.0 | 일반석  | 예약가능 |      |
| 5    | 0.0.0.0 | 일반석  | 예약가능 |      |
| 6    | 0.0.0.0 | 일반석  | 예약가능 |      |
| 7    | 0.0.0.0 | 일반석  | 예약가능 |      |
| 8    | 0.0.0.0 | 일반석  | 예약가능 |      |
| 9    | 0.0.0.0 | 일반석  | 예약가능 |      |
| 10   | 0.0.0.0 | 일반석  | 예약가능 |      |
| 11   | 0.0.0.0 | 일반석  | 예약가능 |      |
| 12   | 0.0.0.0 | 일반석  | 예약불가 |      |
| 13   | 0.0.0.0 | 일반석  | 예약불가 |      |

PC 번호: 1 IP 주소: 0...0...0...0... [자동 설정]

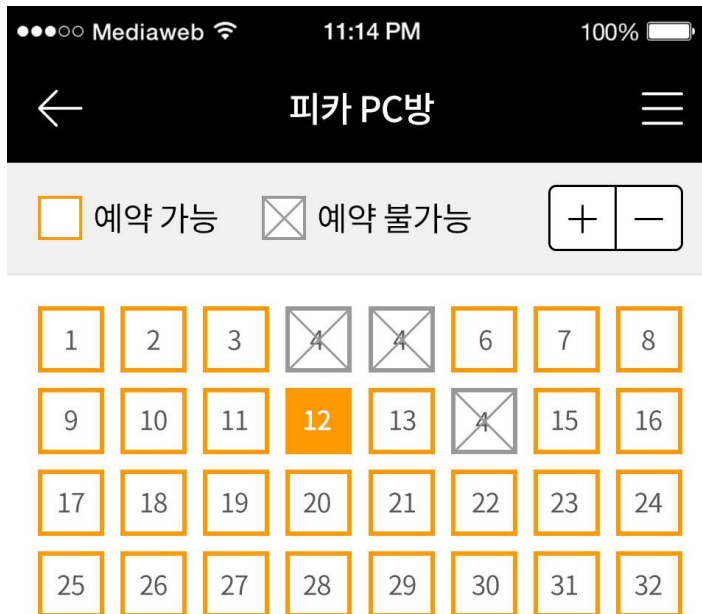
좌석분류: 일반석 특성 표시: [초기화]

예약여부: 예약불가 [저장] | 닫기 (C)

3. 예약가능 좌석 설정 시 관리프로그램 카운터 좌석 테이블에 APP예약석 으로 표기

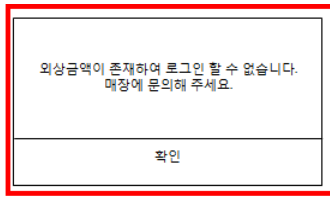


4. APP 예약석으로 설정된 좌석에 대해서만 피카플레이 APP을 통하여 예약 가능

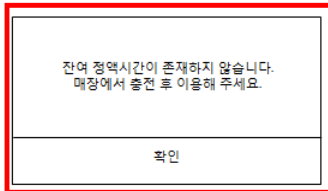


잔여 정액 시간이 30분 이상 남아있을 시 예약이 가능합니다.  
예약 완료 시점부터 잔여 시간이 차감됩니다.

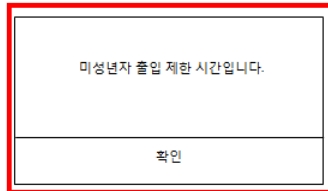
5. 좌석 예약 시 예약이 불가능할 경우 아래와 같이 앱에서 안내 문구가 표기



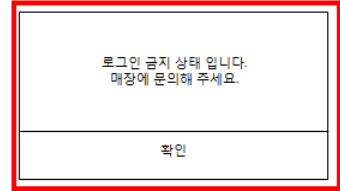
외상 금액이 존재하는 회원이 예약 시도 시



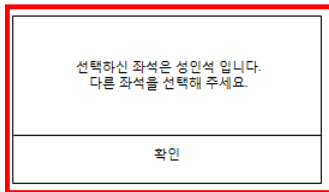
매장에 잔여정역이 존재하지 않을 시




미성년자 로그인 금지 시간에 예약 시도 시



로그인 금지 상태의 회원이 예약 시도 시



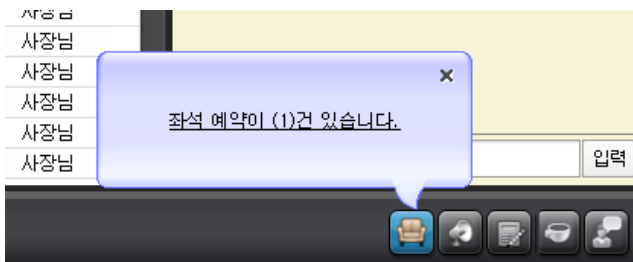
미성년자가 성인석 선택하여 예약 시



성인이 미성년자석 선택하여 예약 시

6. 좌석예약에 성공하였을 경우 카운터 테이블에 예약상태의 새로운 상태값으로

표기 되며 카운터 하단에 좌석예약을 한 상태에 대하여 표기





## 4. 클라이언트

## 1. 클라이언트 로그인 창 변경

**공지사항** 관리자로그인

- 안녕하세요, 저희 피시방을 찾아주셔서 감사합니다. 즐거운 시간 되세요.
- 저희 피시방은 금연입니다. 흡연은 흡연 부스에서 해주세요. 담배는 몸에 해롭습니다.
- 세트요금제를 10% 할인가에 제공하고 있습니다. 햄버거+콜라+10시간 정액권 단돈 1,1000원

**피카플레이 회원은 #피카플레이 아이디로 로그인 해 주세요.**

**회원** 아이디   
비밀번호   
카드번호

**비회원** 카드번호

**사용시작**

**피카플레이 APP 스마트 로그인이란?(자세히!)**

인증번호 **87548-78541**



**회원가입** **ID/비밀번호 찾기** **PC 종료**

피카플레이 회원은 전국 피카 PC방 어디서나

#피카플레이 아이디를 이용하거나

피카플레이 APP의 인증번호 또는 QR코드를 이용하여 로그인 가능

피카플레이 아이디만 가지고 바로 로그인은 불가하며, 해당 피카플레이 아이디와 연동될 로컬 아이디가 필요

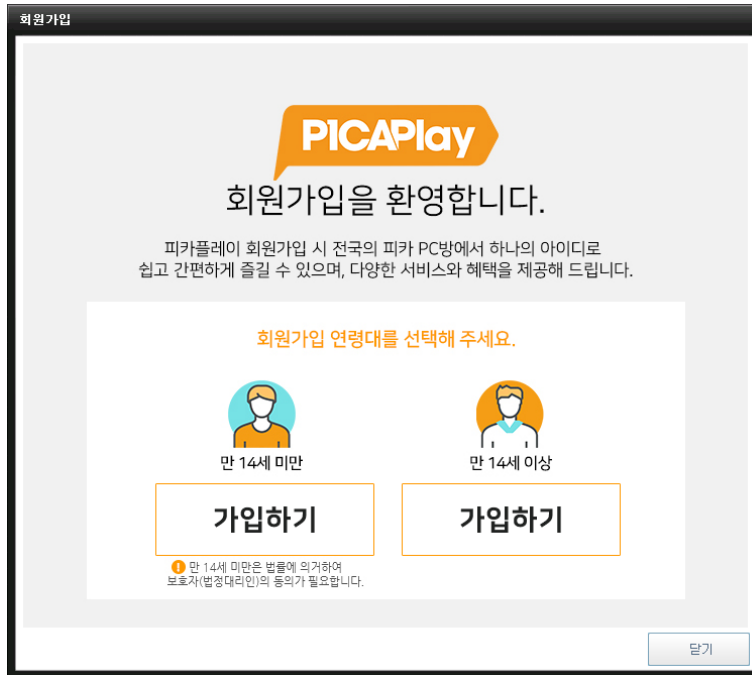
피카플레이로 로그인 시

**피카라이브의 회원정보에 본인인증 완료 된 정확한 정보 기입**

## 2. 회원가입 정책

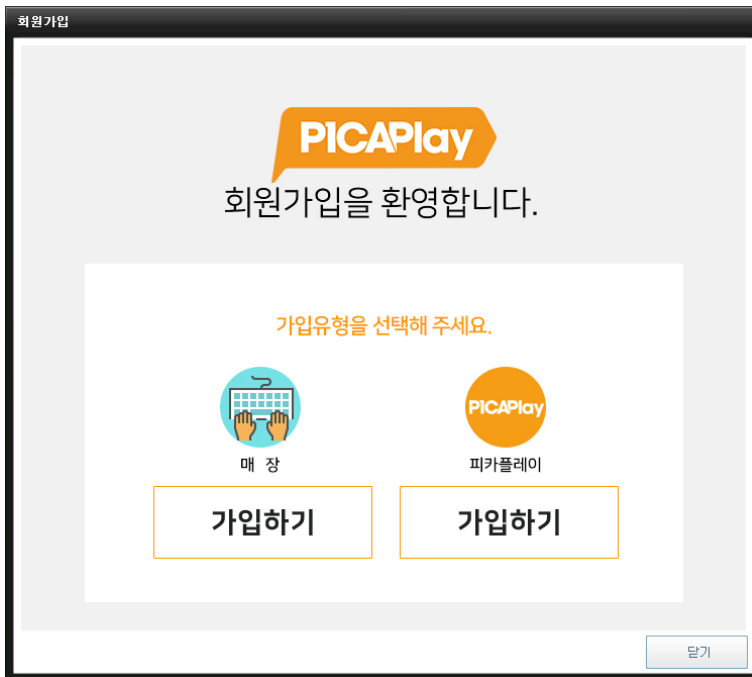
피카플레이 가맹 매장일 경우 손님PC에서 회원가입 시에는 피카플레이 가입 카운터 또는 선불기기에서 가입시에는 로컬 회원가입 진행

### 2-1. 회원가입



피카플레이 회원가입은 14세 미만 회원가입과 14세 이상 회원가입으로 구분

2-2. 14세 미만 회원가입 선택 시 매장 가입과 피카플레이 가입으로 구분



14세 미만 회원가입의 매장 가입과 피카플레이 가입으로 구분한 이유  
기존 PC방 회원가입 시 14세 미만의 경우 보호자의 연락처만 기입하여 가입 후 별도의 보호자 본인인증은 진행하지 않으며,매장에서 별도 관리를 해야 함.


피카플레이 서비스의 경우 자사에서 직접 서비스하는 형태이기 때문에 14세 미만의 이용자에 대하여 보호자 본인인증(휴대폰)을 필수로 진행하여야 하는 이슈 존재  
PC방의 특성상 보호자의 본인인증이 필요할 경우 즉각적인 가입이 어렵기 때문에 피카플레이 가입과 매장가입으로 구분함

### 2-3. 휴대폰 본인인증

회원가입

#### 피카플레이 본인인증 및 가입여부 확인

휴대전화 본인확인을 통하여 회원가입 여부를 확인할 수 있습니다.



휴대전화 인증

본인 명의의 휴대전화 인증을 통한 회원가입 신청을 원하시면  
휴대전화 인증 버튼을 눌러 가입을 진행해 주세요.

닫기

피카플레이 서비스로 가입 되는 형태이기 때문에 매장에 본인인증 비용 없음

### 2-4. 기본정보 입력

회원가입

#### 회원가입에 필요한 정보를 입력해 주세요.

회원정보를 입력해 주세요. 모두 입력해 주셔야 가입이 가능합니다.

|         |   |                             |
|---------|---|-----------------------------|
| 이름      | <input type="text" value="김성우"/>                  |                             |
| 아이디     | <input type="text" value="#아이디로 전국 피카 PC방 이용가능"/> | 중복확인                        |
| 비밀번호    | <input type="text" value="영문, 숫자, 특수 8~20자"/>     |                             |
| 비밀번호 확인 | <input type="text" value="영문, 숫자, 특수 8~20자"/>     |                             |
| 생년월일    | <input type="text" value="1992-02-02"/>           | 성별 <input type="radio"/> 남자 |
| 휴대폰     | <input type="text" value="010-3321-8428"/>        |                             |
| 닉네임     | <input type="text"/>                              | 중복확인                        |
| 이메일주소   | <input type="text"/>                              |                             |

닫기

## 2-5. 회원가입 완료

회원가입

### 회원이입이 완료되었습니다.

지금부터 전국의 모든 PICA PC방을 하나의 아이디로 즐겨보세요.

피카플레이 APP 이용 시 더 다양한 혜택을 누리실 수 있습니다.

Download on the Google play  Download on the App Store

010-3321-8428

개인정보 수집 이용 및 SMS 수신에 동의합니다.  
위미디어랩에서는 다음과 같이 개인정보를 수집 및 이용합니다.

[개인정보 수집 및 이용 동의]  
개인정보 수집 및 이용목적 : SMS 발송 및 부정이용 방지  
수집정보 : 휴대폰번호  
보유 및 이용기간 : 목적 달성 후 즉시 파기

※ 앱 설치주소 전송 비용은 무료입니다.  
※ 한 개의 휴대폰 번호로 하루 최대 3번까지 전송 가능합니다.

앱 설치 주소 받기

닫기

가입시 등록된 휴대폰 번호로 앱 설치 url 전송 기능 제공

### 3. 피카플레이 아이디 연동

#### 3-1. 피카플레이 가맹 매장에서 매장 아이디로 로그인



피카플레이에 대한 소개와

피카플레이 연동하기, 가입하기, 다음에하기 등의 옵션으로 버튼 제공

피카플레이 가맹 매장일 경우 로컬 아이디로 로그인 할 때마다 팝업 노출

### 3-2. 피카플레이 연동하기 클릭 시

피카플레이 계정 연동하기

피카플레이 연동 - []

**❓ 피카플레이 계정 연동은 왜 필요한가요?**

- > 매장에서 이미 이용중인 계정이 있을 경우 잔여시간이 연동됩니다.
- > 피카플레이 계정을 외부에 노출하지 않도록하여 안전하게 계정을 보호할 수 있습니다.

매장에 이미 가입된 계정이 있을 경우 정보를 입력후 연동해 주세요.

피카플레이 계정 연동을 위해 개인정보 수집 및 이용에 동의해 주세요. [>자세히보기](#)

아이디

비밀번호

[아이디/비밀번호 찾기](#) | [피카플레이 회원가입](#)

연동하기

닫기

피카플레이 아이디 연동이 필요한 이유와 연동을 위한 피카플레이 아이디 비밀번호 입력

피카플레이 아이디와 비밀번호 입력 시 아이디 연동 되며 바로 사용 시작

### 3-3. 피카플레이 가입하기 클릭 시

피카플레이 가입 진행

### 3-4. 다음에하기 클릭 시

피카플레이 회원 연동 없이 로컬 아이디로 사용 시작



### 3-5. 피카플레이 가맹 매장에서 피카플레이 아이디로 로그인 시(매장 미연동)

피카플레이 계정 연동하기

피카플레이 연동 - []

❓ 피카플레이 계정 연동은 왜 필요한가요?

- > 매장에서 이미 이용중인 계정이 있을 경우 잔여시간이 연동됩니다.
- > 피카플레이 계정을 외부에 노출하지 않도록하여 안전하게 계정을 보호할 수 있습니다.

매장에 이미 가입된 계정이 있을 경우 정보를 입력후 연동해 주세요.

피카플레이 계정 연동을 위해 개인정보 수집 및 이용에 동의해 주세요. >자세히보기

아이디

비밀번호

연동하기

[아직 매장에 가입된 계정이 없으면 여기를 눌러주세요.](#)

닫기

입력한 피카플레이 아이디가 매장의 아이디와 연동되어 있지 않는 상태일 경우

연동 안내 팝업 노출

#### 매장 아이디가 존재 할 경우

매장 아이디와 비밀번호를 입력하여 연동하기 진행

연동이 완료될 경우 추후 피카플레이 아이디를 이용하여 로그인 시에도

기존 매장 아이디에 남아 있는 잔여 정액이나 마일리지 등을 그대로 이어서 사용 가능

#### 매장 아이디가 존재하지 않을 경우

아직 매장에 가입된 계정이 없으면 여기를 눌러주세요. 버튼을 통해

매장에 등록될 로컬 계정 생성

이 때 아이디와 비밀번호만 지정하여 입력 후 그 외 나머지 정보는 피카플레이 가입 시 등록된 정보로 기록 됨.

### 3-6. 매장에 연동된 피카플레이 아이디 일 경우 별도 안내창 없이 사용시작

#### 4. 아이디 / 비밀번호 찾기

피카플레이 계정찾기 와 PC방 계정 찾기로 구분

아이디 / 비밀번호 찾기

아이디 / 비밀번호 찾기  
찾으실 계정의 서비스를 먼저 선택해 주세요.

PICAPlay

피카플레이 계정 찾기

PC방 계정 찾기

닫기

##### 4-1. 피카플레이 계정찾기

아이디 / 비밀번호 찾기

아이디 찾기

회원정보에 등록된 휴대폰으로 인증  
회원정보에 등록된 휴대폰 번호와 입력한 휴대폰 번호가 같아야 인증번호를 받을 수 있습니다.

이름

휴대폰번호

본인명의 휴대폰으로 인증(본인 주민등록번호로 가입된 휴대폰)

비밀번호 찾기

아이디

닫기

아이디 찾기

회원정보에 등록된 휴대폰으로 인증

회원가입 시 인증한 휴대폰번호를 동일하게 이용중일 경우

이름과 휴대폰번호를 넣어 소유 인증을 통한 아이디 찾기

본인명의 휴대폰으로 인증

최초 가입시 등록한 휴대폰번호와 현재 사용중인 휴대폰번호가 다를 경우

본인인증을 통하여 아이디 찾기

비밀번호 찾기

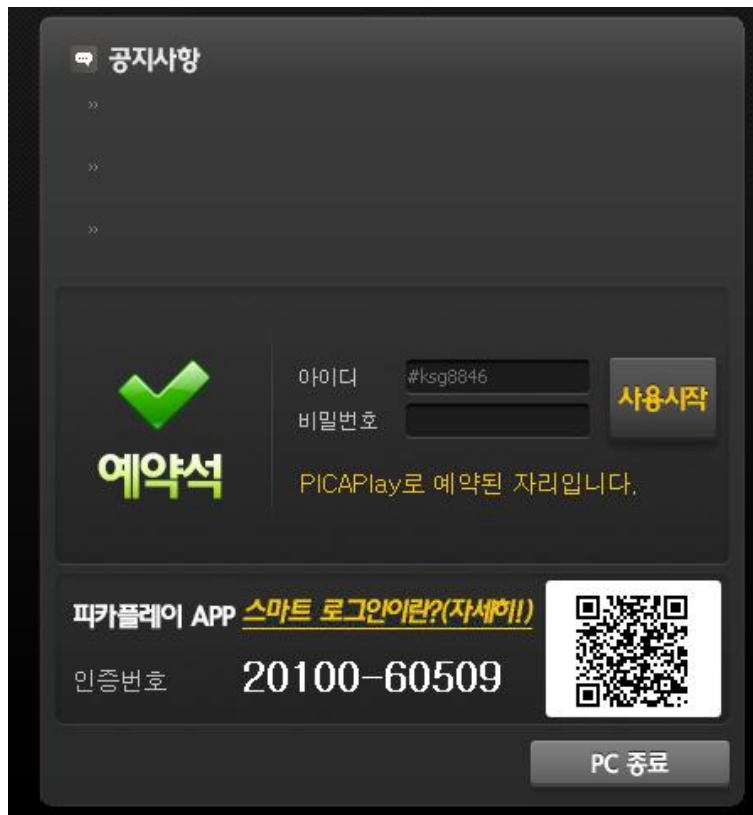
휴대본 본인인증을 통하여 비밀번호 재설정

#### 4-2. PC방 계정 찾기

기존과 동일한 형태의 매장 아이디 / 비밀번호 찾기 진행

## 5. 좌석예약

피카플레이 APP을 이용하여 좌석 예약 시 클라이언트 화면



예약을 진행한 피카플레이 계정의 아이디가 클라이언트 아이디 단에 입력된 상태로 해당 아이디의 비밀번호 또는 해당 계정으로 로그인 되어있는 앱에서 인증번호나 QR코드를 찍어 로그인 가능.